

Tool: 06

Aufgabe:



Rezepte für Cocktails ohne Alkohol



Vorlesen
lassen!



Bei dieser Aufgabe lernst Du

alternative Getränke mit süßem Geschmack kennen.

Und kannst die Rezepte selbst ausprobieren.

Rezepte für coole Getränke

Du hast schon viel erfahren dazu,

was in Alkohol enthalten ist.

Und wie Alkohol auf den Körper wirkt.

Manchmal möchtest Du vielleicht trotzdem

ein Getränk mit süßem Geschmack trinken.

Oder das Getränk soll bunt sein.

Und gut aussehen.

Das muss dann nicht immer ein Getränk mit Alkohol sein.



Hier findest Du 3 Rezepte für Cocktails ohne Alkohol.

Ein Cocktail ist ein gemixtes Getränk.

Cocktails gibt es mit und ohne Alkohol.

Hier findest Rezepte für Getränke

ohne Alkohol.

Wenn Du das nächste Mal Lust auf ein Getränk mit Alkohol hast:

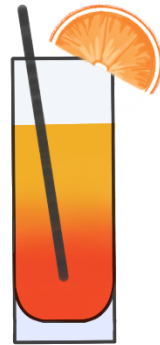
Dann probiere doch diese Rezepte aus.

→ **Viel Spaß mit den Rezepten!**

Rezept 1: Tropischer Sommer im Glas

Zutaten:

- 1 Orange
- 1 kleines Glas Saft:
Zum Beispiel Mango oder Maracuja.
- 1 halbes kleines Glas roten Saft
oder Sirup:
Zum Beispiel Grenadine oder Cranberry.
Oder Trauben-Saft.
- ein paar Eis-Würfel



So wird der Cocktail gemixt:

1. Gieb zuerst die Eis-Würfel in das Glas.
2. Schneide jetzt die Orange in der Mitte durch.
Drücke den Saft einer Orangen-Hälfte aus.
Gieb den Saft in das Glas.
3. Nimm jetzt den Mango-Saft.
Oder den Maracuja-Saft.
Und schütte ihn in das Glas.



4. Jetzt wird es bunt:

Halte einen Löffel in das Glas.
Die Rück-Seite schaut dabei nach oben.
Langsam und vorsichtig:
Schütte den roten Saft am Löffel entlang
in das Glas.



5. Schneide von der übrigen Orange eine
Scheibe ab.
Schneide die Scheibe in zwei
Hälften.



6. Jetzt kannst Du damit
den Cocktail verzieren.
Stecke das Stück Orange auf das Glas.

7. Fertig!

Lasse Dir den Cocktail schmecken!

Probiere das Rezept doch auch mal mit Freunden aus.

Oder mit Deiner Familie.

Oder in Deiner Wohn-Gruppe.

Und wie hat es Dir geschmeckt?

Die Rezepte kannst Du auch gut für die nächste Aufgabe benutzen.

Die Aufgabe heißt „Substanzfreier Monat“.

Schaue Dir die Aufgabe gerne mal an.

Rezept 2: Süßer Spritz


Zutaten:

- 2 tiefe Teller
- Zucker
- 1 Orange oder Zitrone
- 1 Glas süßen Sprudel oder Limo




So wird der Cocktail gemixt:

1. Fülle einen tiefen Teller mit Leitungswasser.




2. Fülle den zweiten tiefen Teller mit etwas Zucker.



3. Tauche ein Glas mit dem Rand zuerst in den Wasser-Teller. Tauche das Glas dann in den Zucker-Teller.

4. Schneide die Orange oder die Zitrone in zwei Hälften. Presse den Saft einer Hälfte in das Glas.



5. Schneide von der anderen Hälfte mehrere Scheiben ab. Lege die Scheiben in das Glas.



6. Fülle das Glas mit Sprudel oder Limo auf.

7. Fertig!

Lasse Dir den Cocktail nun schmecken!

Probiere das Rezept doch auch mal mit Freunden aus.

Oder mit Deiner Familie.

Oder in Deiner Wohn-Gruppe.

Und wie hat es Dir geschmeckt?

Die Rezepte kannst Du auch gut für die nächste Aufgabe benutzen.

Die Aufgabe heißt „Substanzfreier Monat“.

Schaue Dir die Aufgabe gerne mal an.

Rezept 3: Frucht-Tee-Cocktail

Zutaten:

- 1 kleine Tasse Früchte-Tee
- 1 kleiner Löffel Zucker
- 1 Handvoll Beeren
Zum Beispiel gefrorene Beeren.
- 1 kleines Glas Apfel-Saft und Orangen-Saft

So wird der Cocktail gemixt:

1. Koche zuerst den Früchte-Tee.

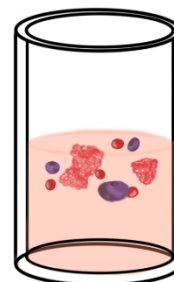
Wenn der Tee heiß ist:
Dann gib den Zucker dazu.



2. Lasse den Tee ungefähr eine Stunde abkühlen.

3. Fülle die Beeren in das Cocktail-Glas.

4. Gib den abgekühlten Tee dazu.
Und den Apfel-Saft.
Und den Orangen-Saft.



5. Fertig!
Lass Dir den Cocktail nun schmecken!

Probiere das Rezept doch auch mal mit Freunden aus.

Oder mit Deiner Familie.

Oder in Deiner Wohn-Gruppe.

Und wie hat es Dir geschmeckt?

Die Rezepte kannst Du auch gut für die nächste Aufgabe benutzen.

Die Aufgabe heißt „Substanzfreier Monat“.

Schau Dir die Aufgabe gerne mal an.

Quelle:

Eigene Erstellung

Rezept 1 angelehnt an: <https://www.familie.de/kleinkind/bilderstrecke/alkoholfreie-cocktails-fuer-kinder/> (zuletzt aufgerufen: 22.05.2023)

Rezept 2 angelehnt an: <https://www.kenn-dein-limit.de/alkoholverzicht/alkoholfreie-cocktails/#c2086> (Mojito, zuletzt aufgerufen: 22.05.2023)

Rezept 3 angelehnt an: <https://www.fernweh-koch.de/rezept-tee-cocktails/> (zuletzt aufgerufen: 22.05.2023)

Alle Abbildungen: Eigene Darstellung

Der Text basiert auf der Übertragung in Leichte Sprache und Prüfung von:
leicht zu lesen

Traundorf 25
83313 Siegsdorf

E-Mail: luxburg@leichtzulesen.org
Internet: www.leichtzulesen.org

Übersetzerin: Isabella von Luxburg
Prüfer: Tanja Herold und Philipp Weirich (Zentrum Leichte Sprache Allgäu,
Kronenstraße 36, 87435 Kempten)